

Manual de usuario

Inscripciones INIE



Contenido

¿Cómo inscribirse al sistema?	3
Llenado del formulario de inscripción.....	3
Validación de correo.....	4
¿Cómo ingresar al sistema?.....	4
¿Cómo inscribirse en un curso o evento?	5
¿Cómo subir el comprobante de pago?	7

¿Cómo inscribirse al sistema?

Ingrese a la dirección electrónica: <https://inscripciones.inie.ucr.ac.cr/index.php>, si ya realizó el proceso de inscripción digite su número de identificación y contraseña en los campos correspondientes; para realizar la inscripción presione el botón de “Registrarse”.



The screenshot shows the login page for the INIE system. At the top left is the Universidad de Costa Rica logo, and at the top right is the INIE logo. The main heading is 'SISTEMA DE INSCRIPCIONES INIE'. Below this is a blue bar with the text 'INGRESO AL SISTEMA'. There are two input fields: 'Cédula' and 'Contraseña', both with eye icons. Below the fields are two buttons: 'Ingresar' and 'Registrarse'. At the bottom, there is a copyright notice: '© 2023 Todos los derechos reservados. INIE-UCR'.

Llenado del formulario de inscripción

En este apartado se le solicitan datos personales para la inscripción al sistema, es importante incluir los datos correctos principalmente identificación, contraseña (mínimo 8 caracteres, mayúscula, minúsculas y números) y nombre completo ya que, si el curso o evento al que quiere participar tiene certificado de participación, se estará generando a partir de estos datos.



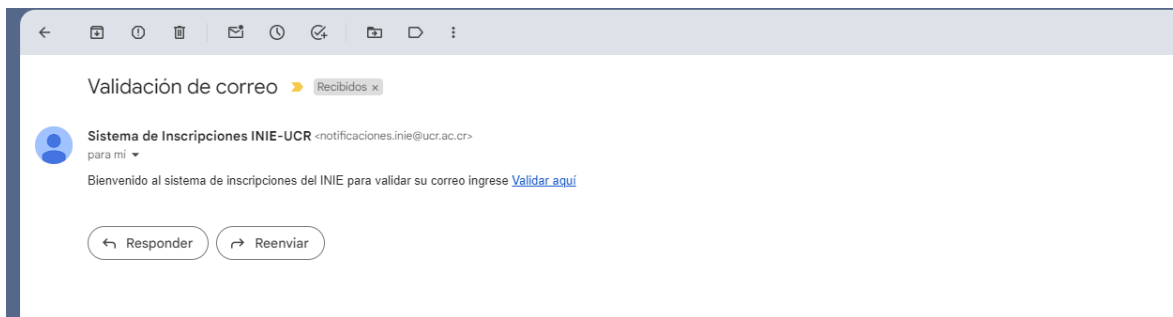
The screenshot shows the registration page for the INIE system. At the top left is the Universidad de Costa Rica logo, and at the top right is the INIE logo. The main heading is 'SISTEMA DE INSCRIPCIONES INIE'. Below this is a blue bar with the text 'REGISTRO AL SISTEMA'. The form contains several fields: 'Número de identificación nacional o extranjero' (108710766), 'Nombre' (Jorge), 'Apellidos' (Esquivel Quirós), 'Correo electrónico' (jorge.esquivel@gmail.com), 'Teléfono' (2511-4000), 'Dirección' (Urbanización Carbón, case #1, Distrito Hospital, cantón Central, San José, Costa Rica), 'Contraseña' (masked with dots), and 'Repetir contraseña' (masked with dots). There is a 'Registrarse' button at the bottom. At the bottom, there is a copyright notice: '© 2023 Todos los derechos reservados. INIE-UCR'.

Una vez llenado el formulario el sistema le enviará un correo electrónico a la dirección de correo suministrada, para confirmar que el email sea correcto.



Validación de correo

En su carpeta de correo llegará un email con el asunto: validación de correo, con un enlace que dice "Validar aquí", presione este enlace para concluir el proceso de inscripción al sistema.



¿Cómo ingresar al sistema?

Ingrese a la dirección electrónica: <https://inscripciones.inie.ucr.ac.cr/index.php>, digite su número de identificación y contraseña en los campos correspondientes y presione el botón de "Ingresar".



¿Cómo inscribirse en un curso o evento?

El sistema cuenta con dos botones de menú uno para realizar una nueva inscripción y el otro para ver las inscripciones realizadas.

Presione el botón de “Nueva inscripción”.




Se le desplegará una lista con todos los curso o eventos disponibles para inscribir, busque el de su interés y presione el ícono detalle:




Nombre Evento	Fecha Inicio	Fecha Final	Fecha límite inscripción	Inversión	Detalle	Elegir
Curso: Análisis de datos cualitativos con ATLAS.ti	08/11/2023	29/11/2023	01/11/2023	65000 colones		

© 2023 Todos los derechos reservados. INIE-UCR

Esta vista le proporciona el detalle del evento, en cuanto a fechas y horarios, así como si tiene algún costo asociado, si desea inscribirse presione el botón de “Inscribir”.




The screenshot displays the registration interface for the 'Curso: Análisis de datos cualitativos con ATLAS.ti'. It includes the logos of the Universidad de Costa Rica and INIE, a navigation bar with 'Inicio' and 'Cerrar sesión', and a table of event details. The event description states that the course covers strategies for implementing qualitative or mixed research using ATLAS.ti software, and is held over four sessions in November 2023. The investment is listed as 65,000 colones. Buttons for 'Regresar' and 'Inscribir' are visible at the bottom.

Nombre del evento:	Curso: Análisis de datos cualitativos con ATLAS.ti
Descripción del evento:	En este curso se comparte un grupo de estrategias para la implementación de investigaciones cualitativas o mixtas mediante el uso del software ATLAS.ti (versión 23), cuyo propósito es garantizar el rigor metodológico y facilitar la labor de la persona investigadora en las etapas de procesamiento, análisis y síntesis de la información recabada en el trabajo de campo. Se llevará a cabo durante 4 sesiones en el mes de noviembre de 2023, los días miércoles 8, 15, 22 y 29 de noviembre en horario de 6:00 p.m. a 8:00 p.m. mediante la plataforma Zoom. Si desea más información puede comunicarse al correo loriana.morales@ucr.ac.cr
Fecha de inicio del evento:	08/11/2023
Fecha de fin del evento:	29/11/2023
Hora de inicio del evento:	18:00:00
Hora de final del evento:	20:00:00
Inversión:	65000 colones

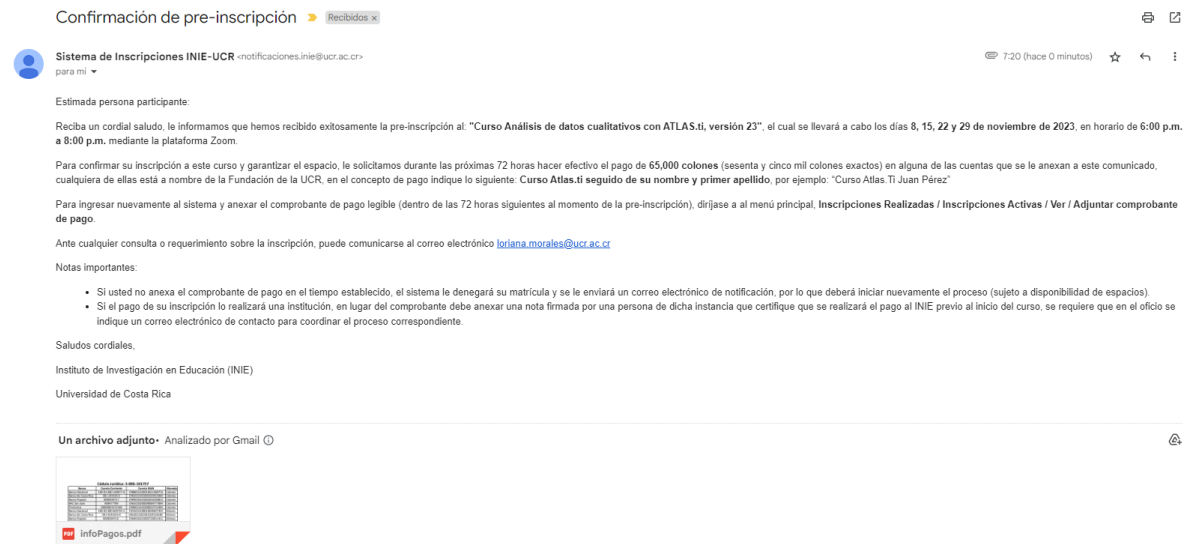
Una vez selecciona la opción de inscribir, le aparecerá una pantalla de confirmación de la pre-inscripción en caso de ser un evento pago, ya que se debe completar un proceso adicional.

Si es un evento sin costo esta información le estará confirmando que la inscripción ya se concretó y no se requieren realizar gestiones adicionales.



The screenshot shows a confirmation message: 'Se inscribió exitosamente en el evento: Curso: Análisis de datos cualitativos con ATLAS.ti, se le envió un correo con más información.' The interface includes the same logos and navigation as the previous screenshot, but the 'Inscribir' button is no longer present.

Un mensaje de correo electrónico parecido a este llegará a su buzón, si es un evento pago estarán anexos los números de cuenta para realizar el depósito bancario.



¿Cómo subir el comprobante de pago?

Si el evento tiene costo es necesario realizar el depósito bancario en alguna de las siguientes cuentas:

Cédula Jurídica: 3-006-101757

Banco	Cuenta Corriente	Cuenta IBAN	Moneda
Banco Nacional	100-01-000-140077-9	CR88015100010011400776	Colones
Banco de Costa Rica	001-245534-0	CR61015201001024553404	Colones
Banco Popular	0000394717	CR93016101001810104814	Colones
BAC San José	908477789	CR61010200009084777894	Colones
Promerica	30000003275349	CR89011610300032753496	Colones
Banco Nacional	100-02-000-603735-2	CR15015100010026037353	Dólares
Banco de Costa Rica	001-0245535-8	CR62015201001024553580	Dólares
Banco Popular	0000394719	CR64016101002720011411	Dólares
BAC San José	908477813	CR37010200009084778132	Dólares
Promerica	40000003275357	CR79011610400032753574	Dólares

Para la descripción en los depósitos bancarios la recomendación es indicar un extracto del nombre del curso junto con el primer nombre, primer apellido, por ejemplo "Curso Atlas.ti Juan Pérez", esto

nos permitirá identificar con más facilidad el depósito realizado por la persona participante a la Fundación UCR, como instancia administradora de los fondos.

Una vez concretado el pago, guarde el documento de comprobante en un formato legible, debe ingresar al sistema en el apartado de “Inscripciones realizadas”, donde se le van a listar los cursos activos y vencidos, localice la actividad académica que va a matricular y presione el ícono de “Ver”.

Esta vista le permite ver parte de la información del evento, si aún no subió el comprobante de pago, debe presionar el botón de seleccionar archivo, localiza el archivo y lo selecciona, luego presiona el

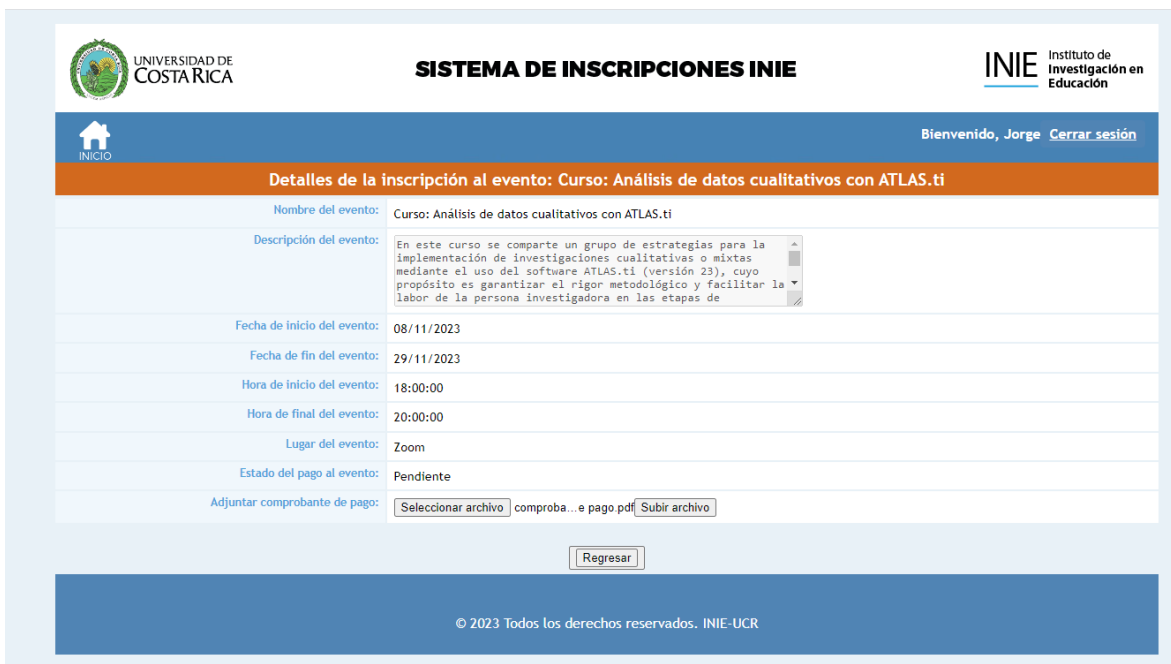


The screenshot shows the 'SISTEMA DE INSCRIPCIONES INIE' dashboard. At the top, there are logos for the Universidad de Costa Rica and INIE. A navigation bar includes a home icon and the text 'BIENVENIDO, JORGE CERRAR SESIÓN'. Below this, a yellow bar reads 'Sistema para inscripciones'. Two tabs are visible: 'Inscripciones Activas' (selected) and 'Inscripciones Vencidas'. A table lists the following event:

Nombre Evento	Fecha Inicio	Fecha Final	Fecha límite inscripción	Inversión	Ver
Curso: Análisis de datos cualitativos con ATLAS.ti	08/11/2023	29/11/2023	01/11/2023	65000 colones	

At the bottom, a footer states: © 2023 Todos los derechos reservados. INIE-UCR.

botón de subir archivo. Si el comprobante está correcto le llegará un mensaje de correo electrónico confirmando la consolidación de la inscripción.

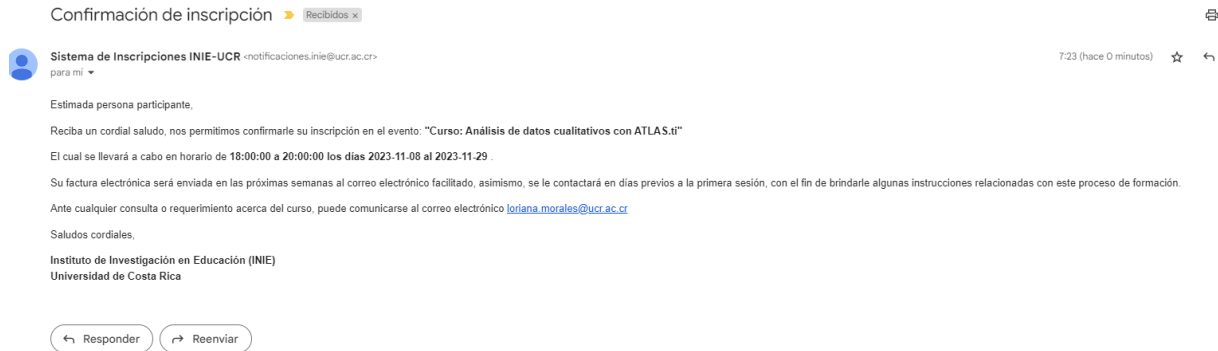


The screenshot shows the 'Detalles de la inscripción al evento: Curso: Análisis de datos cualitativos con ATLAS.ti' page. It features the same header and navigation as the dashboard. The main content area displays the following details:

- Nombre del evento:** Curso: Análisis de datos cualitativos con ATLAS.ti
- Descripción del evento:** En este curso se comparte un grupo de estrategias para la implementación de investigaciones cualitativas o mixtas mediante el uso del software ATLAS.ti (versión 23), cuyo propósito es garantizar el rigor metodológico y facilitar la labor de la persona investigadora en las etapas de
- Fecha de inicio del evento:** 08/11/2023
- Fecha de fin del evento:** 29/11/2023
- Hora de inicio del evento:** 18:00:00
- Hora de final del evento:** 20:00:00
- Lugar del evento:** Zoom
- Estado del pago al evento:** Pendiente
- Adjuntar comprobante de pago:**

At the bottom, there is a 'Regresar' button and a footer: © 2023 Todos los derechos reservados. INIE-UCR.

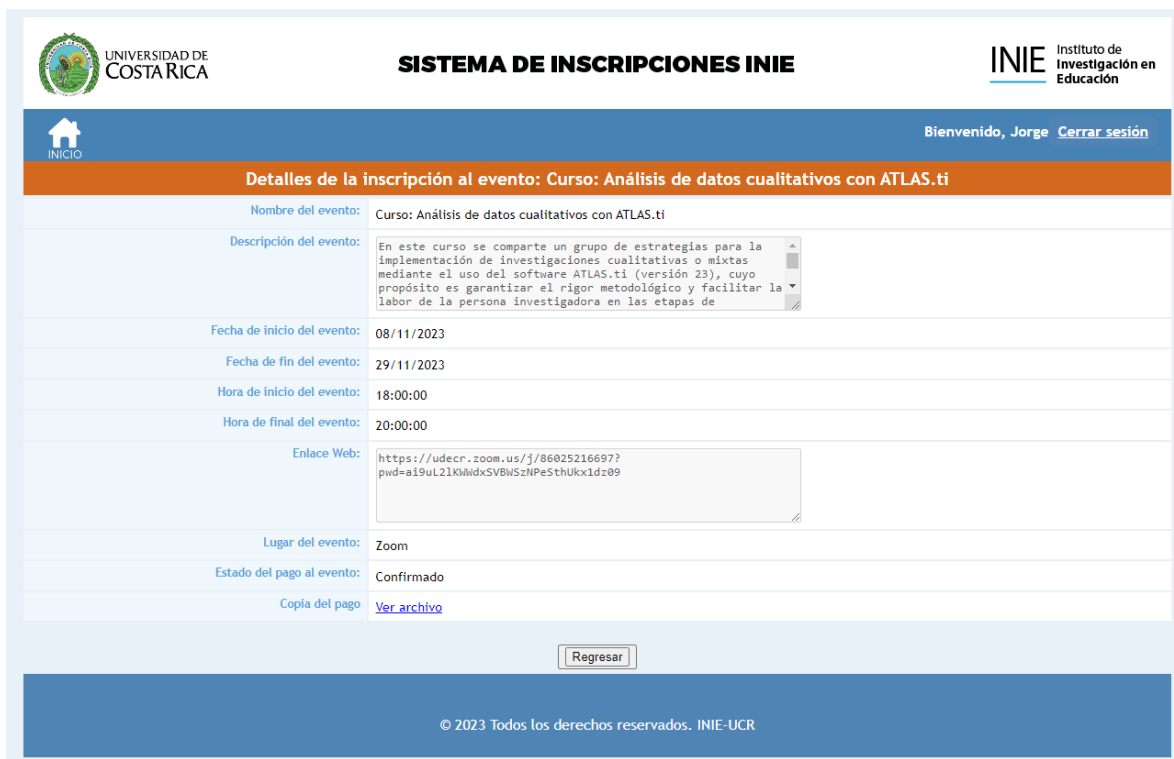
Un correo electrónico parecido a este llegará confirmando la consolidación de inscripción al evento.



¿Como puedo ver el enlace del evento?

Si consolidó la inscripción al curso o evento, en el detalle del curso le aparecerá la información necesaria para poder ingresar al curso, el detalle estaría en el campo enlace Zoom.

Esta opción no aplica en todas las actividades, si no le aparece el campo esto quiere decir que no hay enlaces para consultar para el tipo de evento al que se inscribió.



UNIVERSIDAD DE COSTA RICA

SISTEMA DE INSCRIPCIONES INIE

INIE Instituto de Investigación en Educación

Inicio Bienvenido, Jorge Cerrar sesión

Detalles de la inscripción al evento: Curso: Análisis de datos cualitativos con ATLAS.ti

Nombre del evento:	Curso: Análisis de datos cualitativos con ATLAS.ti
Descripción del evento:	En este curso se comparte un grupo de estrategias para la implementación de investigaciones cualitativas o mixtas mediante el uso del software ATLAS.ti (versión 23), cuyo propósito es garantizar el rigor metodológico y facilitar la labor de la persona investigadora en las etapas de
Fecha de inicio del evento:	08/11/2023
Fecha de fin del evento:	29/11/2023
Hora de inicio del evento:	18:00:00
Hora de final del evento:	20:00:00
Enlace Web:	https://u DECR.zoom.us/j/86025216697?pwd=a19uL2lKWldxSVBNSzNPeStHUXkx1dz09
Lugar del evento:	Zoom
Estado del pago al evento:	Confirmado
Copia del pago	Ver archivo

Regresar

© 2023 Todos los derechos reservados. INIE-UCR



Notas sobre eventos con costo de inscripción:

-Si usted completó la información en el sistema, pero no adjuntó el comprobante de pago dentro de las 72 horas siguientes a la realización de la pre-inscripción, el sistema automáticamente le indicará que no se concretó la inscripción por vencimiento, por lo que deberá realizar nuevamente el proceso, sujeto a disponibilidad de cupos.

-Si usted adjuntó un documento no legible o que no corresponde al comprobante de pago, si se encuentra dentro de las 72 horas siguientes al momento de la pre-inscripción, le llegará una notificación de que el pago no se concretó correctamente, por lo que debe ingresar nuevamente el comprobante al sistema, en caso de que el tiempo se haya vencido, deberá realizar nuevamente el proceso, sujeto a disponibilidad de cupos.